


Association ACTED

**Rapport du commissaire aux comptes
sur les comptes annuels**

(Exercice clos le 31 décembre 2014)



Rapport du commissaire aux comptes sur les comptes annuels

(Exercice clos le 31 décembre 2014)

Aux Membres
Association ACTED
33 rue Godot de Mauroy
75009 Paris

En exécution de la mission qui nous a été confiée par votre assemblée générale, nous vous présentons notre rapport relatif à l'exercice clos le 31 décembre 2014, sur :

- le contrôle des comptes annuels de l'association Association ACTED, tels qu'ils sont joints au présent rapport ;
- la justification de nos appréciations ;
- les vérifications et informations spécifiques prévues par la loi.

Les comptes annuels ont été arrêtés par le Conseil d'Administration. Il nous appartient, sur la base de notre audit, d'exprimer une opinion sur ces comptes.

I - Opinion sur les comptes annuels

Nous avons effectué notre audit selon les normes d'exercice professionnel applicables en France ; ces normes requièrent la mise en œuvre de diligences permettant d'obtenir l'assurance raisonnable que les comptes annuels ne comportent pas d'anomalies significatives. Un audit consiste à vérifier, par sondages ou au moyen d'autres méthodes de sélection, les éléments justifiant des montants et informations figurant dans les comptes annuels. Il consiste également à apprécier les principes comptables suivis, les estimations significatives retenues et la présentation d'ensemble des comptes. Nous estimons que les éléments que nous avons collectés sont suffisants et appropriés pour fonder notre opinion.

Nous certifions que les comptes annuels sont, au regard des règles et principes comptables français, réguliers et sincères et donnent une image fidèle du résultat des opérations de l'exercice écoulé ainsi que de la situation financière et du patrimoine de l'association à la fin de cet exercice.

*PricewaterhouseCoopers Audit SA, 63, rue de Villiers 92208 Neuilly-sur-Seine Cedex
Téléphone: +33 (0)1 56 57 58 59, Fax: +33 (0)1 56 57 58 60, www.pwc.fr*

Société d'expertise comptable inscrite au tableau de l'ordre de Paris - Ile de France. Société de commissariat aux comptes membre de la compagnie régionale de Versailles. Société Anonyme au capital de 2 510 460 €. Siège social : 63, rue de Villiers 92200 Neuilly-sur-Seine. RCS Nanterre 672 006 483. TVA n° FR 76 672 006 483. Siret 672 006 483 00362. Code APE 6920 Z. Bureaux : Bordeaux, Grenoble, Lille, Lyon, Marseille, Metz, Nantes, Neuilly-Sur-Seine, Nice, Poitiers, Rennes, Rouen, Strasbourg, Toulouse.

II - Justification de nos appréciations

En application des dispositions de l'article L. 823-9 du code de commerce relatives à la justification de nos appréciations, nous portons à votre connaissance les éléments suivants :

Principes et méthodes comptables :

Dans le cadre de notre appréciation des principes comptables suivis par votre Association, nous avons vérifié le caractère approprié des méthodes comptables et des informations fournies dans la partie 3 « Règles et méthodes comptables » et notamment dans les notes 3-1-7, 4-6 et 4-13-2 de l'annexe sur les règles et méthodes comptables concernant les écarts de conversion.

Subventions :

Nous avons vérifié le cadre conventionnel des subventions reçues de la part des financeurs, ainsi que leur correcte comptabilisation. L'information relative à ces subventions est fournie dans les notes 3-2-2, 3-2-3, 3-2-5, 3-3-2, 4-4, 4-9, 4-13-1, 5-2 de l'annexe.

Titres associatifs et emprunt obligataire :

Nous avons vérifié le caractère approprié des informations fournies dans les notes 3-2-1 et 4-7-3 de l'annexe, relatives aux titres associatifs, et 4-10 relative à l'emprunt obligataire, ainsi que leur correcte comptabilisation.

Immobilisations financières :

Nous avons vérifié le caractère approprié des informations fournies dans les notes de l'annexe 4-3-2 relative aux participations financières et 4-3-3 relative aux prêts. Nous avons également vérifié leur correcte comptabilisation.

Provisions pour risques et charges :

Nous avons vérifié le caractère approprié des informations fournies dans les notes de l'annexe 3-2-4 et 4-8 relatives aux provisions pour risques et charges, ainsi que leur correcte estimation et comptabilisation.

Les appréciations ainsi portées s'inscrivent dans le cadre de notre démarche d'audit des comptes annuels, pris dans leur ensemble, et ont donc contribué à la formation de notre opinion exprimée dans la première partie de ce rapport.

III - Vérifications et informations spécifiques

Nous avons également procédé, conformément aux normes d'exercice professionnel applicables en France, aux vérifications spécifiques prévues par la loi.

Nous n'avons pas d'observation à formuler sur la sincérité et la concordance avec les comptes annuels des informations données dans le rapport financier et dans les documents adressés aux membres sur la situation financière et les comptes annuels.

Fait à Neuilly-sur-Seine, le 26 Juin 2015

Le commissaire aux comptes
PricewaterhouseCoopers Audit



Francis Chartier

ASSOCIATION ACTED

**STATUTORY AUDITOR'S REPORT
ON THE FINANCIAL STATEMENTS**

For the year ended 31 December 2014

**STATUTORY AUDITOR'S REPORT
ON THE FINANCIAL STATEMENTS**

For the year ended 31 December 2014

This is a free translation into English of the statutory auditors' report on the financial statements issued in French and it is provided solely for the convenience of English speaking users.

The statutory auditors' report includes information specifically required by French law in such reports, whether modified or not. This information is presented below the audit opinion on the financial statements and includes an explanatory paragraph discussing the auditors' assessments of certain significant accounting and auditing matters. These assessments were considered for the purpose of issuing an audit opinion on the financial statements taken as a whole and not to provide separate assurance on individual account balances, transactions, or disclosures.

This report also includes information relating to the specific verification of information given in the management report and in the documents addressed to shareholders.

This report should be read in conjunction with, and construed in accordance with, French law and professional auditing standards applicable in France.

ACTED

33, rue Godot de Mauroy
75009 PARIS

To the Members,

In compliance with the assignment entrusted to us by your Annual General Meeting, we hereby report to you, for the year ended 31 December 2014, on:

- the audit of the accompanying financial statements of Association ACTED;
- the justification of our assessments;
- the specific verifications and information required by law.

These financial statements have been approved by the Board of Directors. Our role is to express an opinion on these financial statements based on our audit.

I – Opinion on the financial statements

We conducted our audit in accordance with professional standards applicable in France; those standards require that we plan and perform the audit to obtain reasonable assurance about whether the financial statements are free of material misstatement. An audit involves performing procedures, using sample techniques or other methods of selection, to obtain audit evidence about the amounts and disclosures in the financial statements. An audit also includes evaluating the appropriateness of accounting policies used and the reasonableness of accounting estimates made, as well as the overall presentation of the financial statements. We believe that the audit evidence we have obtained is sufficient and appropriate to provide a basis for our audit opinion.

In our opinion, the financial statements give a true and fair view of the assets and liabilities and of the financial position of Association ACTED as at 31 December 2014 and of the results of its operations for the year then ended in accordance with French accounting principles.

II – Justification of our assessments

In accordance with the requirements of article L.823-9 of the French Commercial Code (code de commerce) relating to the justification of our assessments, we bring to your attention the following matters:

Accounting policies and methods

As part of our assessment of the accounting policies applied by your Association, we verified the appropriateness of the accounting methods and disclosures included in the Part 3 to the financial statements “Rules and accounting methods” and particularly, provided in Notes 3-1-7, 4-6 and 4-13-2 to the financial statements on the rules and methods concerning translation adjustments recognised in financial income and expense.

Grants

We have verified the contractual framework for grants received from funding bodies, as well as their correct recognition. Information related to these grants is provided in Notes 3-2-2, 3-2-3, 3-2-5, 3-3-2, 4-4, 4-9, 4-13-1 and 5-2 to the financial statements.

Charity shares and bond debentures

We have verified the appropriateness of the information provided in Notes 3-2-1 and 4-7-3 related to the charity shares, and 4-10 related to the bond debentures, and their correct booking.

Financial assets

We have verified the appropriateness of the information provided in Notes 4-3-2 related to investments in subsidiaries and 4-3-3 related to loans. We also verified their correct booking.

Contingencies and loss provisions :

We have verified the appropriateness of the information provided in Notes 3-2-4 and 4-8 related to contingencies and loss provisions, and their correct estimate and booking.

These assessments were made as part of our audit of the financial statements, taken as a whole, and therefore contributed to the opinion we formed which is expressed in the first part of this report.

III – Specific verifications and information

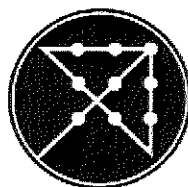
We have also performed, in accordance with professional standards applicable in France, the specific verifications required by French law.

We have no matters to report as to the fair presentation and the consistency with the financial statements of the information given in the management report of the Board of Directors, and in the documents addressed to the shareholders with respect to the financial position and the financial statements.

Neuilly-sur-Seine, June 26, 2015

The Statutory Auditor
PricewaterhouseCoopers Audit

Francis Chartier



ACTED

Organisation non gouvernementale

ASSOCIATION LOI 1901

33, rue Godot de Mauroy
75009 PARIS

COMPTES ANNUELS AU 31 décembre 2014

SOMMAIRE

BILAN	5
COMPTE DE RÉSULTAT	8
1- PRÉSENTATION DE L'ASSOCIATION	11
2- ÉVÈNEMENTS PRINCIPAUX DE L'EXERCICE	11
3- RÈGLES ET MÉTHODES COMPTABLES	12
3-1 RÈGLES ET MÉTHODES COMPTABLES RELATIVES AUX POSTES DU BILAN –	
ACTIF	12
3-1-1 Immobilisations incorporelles	12
3-1-2 Immobilisations corporelles	12
3-1-3 Immobilisations financières	13
3-1-4 Stock	13
3-1-5 Créances	13
3-1-6 Disponibilités	13
3-1-7 Ecart de conversion	13
3-2 RÈGLES ET MÉTHODES COMPTABLES RELATIVES AUX POSTES DU BILAN –	
PASSIF	14
3-2-1 Fonds associatifs	14
3-2-2 Subventions d'investissement	14
3-2-3 Fonds dédiés	14
3-2-4 Provisions pour risques et charges	14
3-2-5 Produits constatés d'avance	15
3-3 RÈGLES ET MÉTHODES COMPTABLES RELATIVES AUX POSTES DU COMPTE DE	
RÉSULTAT	15
3-3-1 Dépenses prises en compte pour les missions	15
3-3-2 Subventions de fonctionnement	15
3-3-3 Report des ressources non utilisées des exercices antérieurs	15
3-3-4 Contrats de Micro-crédit et d'Agro-Crédit	15
3-3-5 Notion de résultat courant et de résultat exceptionnel	15
3-3-6 Évaluation des contributions volontaires en nature	16
4- COMPLÉMENTS D'INFORMATION RELATIFS AU BILAN	16
4-1 IMMOBILISATIONS INCORPORELLES ET AMORTISSEMENTS	16
4-1-1 Tableau de variation des immobilisations incorporelles	16
4-1-2 Tableau de variation des amortissements	16
4-2 IMMOBILISATIONS CORPORELLES ET AMORTISSEMENTS	17
4-2-1 Tableau de variation des immobilisations corporelles	17

4-2-2 Tableau de variation des amortissements.....	17
4-3 IMMOBILISATIONS FINANCIÈRES	17
4-3-1 Tableau de variation des immobilisations financières	17
4-3-2 Participations	18
4-3-3 Prêts.....	18
4-3-4 Dépôts et cautionnements.....	18
4-4 USAGERS ET COMPTES RATTACHÉS.....	19
4-5 ÉCHÉANCES DES CRÉANCES À LA CLOTURE DE L'EXERCICE	19
4-6 ECARTS DE CONVERSION ACTIF	20
4-7 FONDS ASSOCIATIFS	21
4-7-1 Tableau de variation des fonds associatifs.....	21
4-7-2 Affectation du résultat de gestion propre de l'exercice.....	21
4-7-3 Titres Associatifs.....	21
4-8 PROVISION POUR RISQUES ET CHARGES	21
4-9 TABLEAU DE SUIVI DES FONDS DÉDIÉS.....	22
4-10 DETTES FINANCIÈRES	23
4-11 ÉCHÉANCES DES DETTES À LA CLOTURE DE L'EXERCICE.....	23
4-12 CHARGES À PAYER	23
4-13 COMPTES DE RÉGULARISATION PASSIF	24
4-13-1 Produits constatés d'avance.....	24
4-13-2 Ecart de conversion passif.....	24
5- COMPLÉMENTS D'INFORMATION RELATIFS AU COMPTE DE RÉSULTAT	25
5-1 DÉTAIL ET VARIATION DES PRODUITS DU BUDGET PRINCIPAL PAR PAYS	25
5-2 VENTILATION DES SUBVENTIONS ACQUISES PAR FINANCEUR.....	26
5-3 DETAIL DES AUTRES PRODUITS D'EXPLOITATION	26
5-4 DETAIL DES AUTRES CHARGES D'EXPLOITATION.....	26
5-5 RÉSULTAT FINANCIER	26
5-6 RÉSULTAT EXCEPTIONNEL	27
6- AUTRES INFORMATIONS.....	27
6-1 VENTILATION DE L'EFFECTIF SALARIÉ DE L'ASSOCIATION.....	27
6-2 RÉMUNÉRATIONS VERSÉES AUX ORGANES DE DIRECTION	28
6-3 SITUATION FISCALE.....	28
6-4 ENGAGEMENTS HORS BILAN.....	28
6-5 VALORISATION DU BÉNÉVOLAT ET DES CONTRIBUTIONS EN NATURE.....	28

6-6 ENGAGEMENTS POUR INDEMNITÉS DE DÉPART À LA RETRAITE.....	28
6-7 DROIT INDIVIDUEL À LA FORMATION.....	29
6-8 HONORAIRES DES COMMISSAIRES AUX COMPTES.....	29
7- COMPTE D'EMPLOI ANNUEL DES RESSOURCES.....	30
7-1 RÈGLES ET MÉTHODES COMPTABLES.....	31
7-1-1 Définition des missions sociales.....	31
7-1-2 Méthodes d'élaboration du CER.....	32
7-2 COMPLÉMENTS D'INFORMATION RELATIFS AUX EMPLOIS.....	33
7-2-1 Charges liées à la recherche des subventions et autres concours publics.....	33
7-2-2 Frais de fonctionnement.....	33
7-3 COMPLÉMENTS D'INFORMATION RELATIFS AUX RESSOURCES.....	34
7-3-1 Dons manuels.....	34
7-3-2 Autres fonds privés.....	34
7-3-3 Subventions et autres concours publics.....	34
7-3-4 Revenus exceptionnels de cession des immobilisations.....	34
7-3-5 Report des ressources collectées auprès du public non affectées et non utilisées en début d'exercice.....	34
7-4 TABLEAU DE VARIATION DES FONDS DÉDIÉS ISSUS DE LA GÉNÉROSITÉ PUBLIQUE.....	34
7-5 INDICATEURS.....	35
7-5-1 Emplois de l'exercice inscrits au compte de résultat.....	35
7-5-2 Ressources de l'exercice par nature.....	35



BILAN

ACTIF (en euros)	Réf. annexe	Brut	Amort. et provisions	Net 31/12/2014	Net 31/12/2013
ACTIF IMMOBILISÉ					
Immobilisations incorporelles :	4-1	170 203	104 518	65 684	25 435
Frais d'établissement		0	0	0	0
Frais de recherche et de développement		0	0	0	0
Concessions, brevets et droits similaires		0	0	0	0
Autres immobilisations incorporelles		170 203	104 518	65 684	25 435
Immobilisations incorporelles en cours		0	0	0	0
Avances et acomptes sur immo. incorporelles		0	0	0	0
Immobilisations corporelles :	4-2	1 933 719	1 743 901	189 818	319 345
Terrains		0	0	0	0
Constructions		0	0	0	0
Inst. techniques, mat.et outillage industriels		0	0	0	0
Autres immobilisations corporelles		1 933 719	1 743 901	189 818	319 345
Immobilisations corporelles en cours		0	0	0	0
Avances et acomptes sur immo. corporelles		0	0	0	0
Immobilisations financières :	4-3	8 451 207	0	8 451 207	7 903 619
Participations	4-3-2	2 443 063	0	2 443 063	2 242 442
Créances rattachées à des participations		0	0	0	0
Titres immobilisés de l'activité de portefeuille		0	0	0	0
Autres titres immobilisés		3 126	0	3 126	3 080
Prêts	4-3-3	5 722 030	0	5 722 030	5 400 774
Autres immobilisations financières	4-3-4	282 988	0	282 988	257 322
TOTAL ACTIF IMMOBILISÉ		10 555 130	1 848 420	8 706 710	8 248 398
ACTIF CIRCULANT					
Stocks et en-cours		0	0	0	0
Créances		94 655 417	0	94 655 417	115 720 746
Avances et acomptes versés sur commandes		0	0	0	0
Créances usagers et comptes rattachés	4-4	92 137 851	0	92 137 851	113 994 770
Autres créances	4-5	2 517 566	0	2 517 566	1 725 977
Disponibilités et divers		16 416 777	0	16 416 777	8 144 942
Valeurs mobilières de placement		0	0	0	0
Disponibilités		16 416 777	0	16 416 777	8 144 942
Comptes de régularisation		6 570 574	0	6 570 574	6 084 823
Charges constatées d'avance		293 308	0	293 308	246 991
Ecart de conversion actif	4-6	6 277 266	0	6 277 266	5 837 833
TOTAL ACTIF CIRCULANT		117 642 768	0	117 642 768	129 950 511
TOTAL GÉNÉRAL		128 197 898	1 848 420	126 349 478	138 198 909

PASSIF (en euros)	Réf. annexe	Net 31/12/2014	Net 31/12/2013
FONDS ASSOCIATIFS			
Fonds associatifs	4-7	3 953 353	2 674 653
Fonds associatifs sans droit de reprise		2 674 653	2 368 889
Subventions d'investissement sans condition d'octroi		0	0
Ecart de réévaluation		0	0
Réserves		0	0
Report à nouveau des résultats de gestion propre		0	0
Résultat de gestion propre		1 278 700	305 764
Subventions d'investissement sur biens renouvelables			
Autres fonds associatifs	4-7	2 520 756	1 870 756
Fonds associatifs avec droit de reprise		950 756	950 756
Titres associatifs		1 570 000	920 000
Résultat micro et agro crédit		0	0
Subventions d'investissement sur biens non renouvelables		0	0
Provisions réglementées		0	0
Droit des propriétaires (commodat)		0	0
TOTAL FONDS ASSOCIATIFS		6 474 109	4 545 409
Provisions pour risque de change	4-8	1 065 717	783 948
Provisions pour risque pays	4-8	1 225 001	985 848
TOTAL PROVISIONS POUR RISQUES ET CHARGES		2 290 718	1 769 796
Fonds dédiés sur subventions de fonctionnement	4-9	28 278 905	26 103 356
Fonds dédiés sur autres ressources		0	1 085
TOTAL FONDS DÉDIÉS		28 278 905	26 104 441
DETTES			
Dettes financières	4-10	7 370 017	7 870 215
Emprunts et emprunts obligataires		5 320 000	5 120 000
Concours bancaires courants et autres emprunts et dettes		2 050 017	2 750 215
Dettes diverses		3 370 326	4 003 284
Avances et acomptes perçus sur usagers		0	21 652
Dettes fournisseurs et comptes rattachés		2 112 242	849 317
Dettes fiscales et sociales	4-11	1 258 084	1 440 990
Dettes sur immobilisations et comptes rattachés		0	92 994
Autres dettes	4-11	0	1 598 332
Comptes de régularisation	4-13	78 565 402	93 905 764
Produits constatés d'avance		73 353 854	88 851 879
Ecart de conversion passif		5 211 549	5 053 885
		89 305 745	105 779 264
TOTAL GÉNÉRAL		126 349 478	138 198 909

COMPTE DE RÉSULTAT

COMPTE DE RÉSULTAT (en euros)	Réf. annexe	Net 31/12/2014	Net 31/12/2013
PRODUITS D'EXPLOITATION			
Produits de l'activité principale		139 101 432	125 369 036
Subventions de Fonctionnement	5-1	138 799 848	124 891 937
Autres produits des établissements		0	0
Produits des activités annexes		268 342	359 139
Ventes de marchandises		0	0
Ventes de biens		356	3 013
Ventes de services		11 963	86 087
Dons		20 753	28 320
Legs et donations		0	0
Cotisations		170	540
Autres produits	5-3	428 294	208 296
Reprises sur provisions		185 848	0
Transferts de charges d'exploitation		37 320	54 052
Autres produits		205 126	154 245
TOTAL PRODUITS D'EXPLOITATION		139 529 726	125 577 333
CHARGES D'EXPLOITATION			
Charges externes		79 557 159	67 669 160
Matières premières, fournitures et autres approvisionnements		58 090 531	48 348 942
Var. stocks matières premières, fournitures et autres appro.		0	0
Autres achats et charges externes		21 466 628	19 320 217
Impôts, taxes et versements assimilés		276 001	280 162
Charges de personnel		55 012 078	42 838 740
Salaires et traitements		45 216 834	35 159 893
Charges sociales		9 795 244	7 678 847
Dotations d'exploitation		432 912	1 407 011
Dotations aux amortissements sur immobilisations		341 291	421 163
Dotations aux provisions sur immobilisations		0	0
Dotations aux provisions sur actif circulant		0	0
Dotations aux provisions pour risques et charges		91 621	985 848
Autres charges d'exploitation	5-4	1 126 645	949 014
TOTAL CHARGES D'EXPLOITATION		136 404 796	113 144 088
RÉSULTAT COURANT NON FINANCIER		3 124 930	12 433 245

COMPTE DE RÉSULTAT (suite) (en euros)		Réf. annexe	Net 31/12/2014	Net 31/12/2013
RÉSULTAT COURANT NON FINANCIER			3 124 930	12 433 245
Quotes-parts de résultat sur opérations faites en commun			0	0
Bénéfice attribué ou perte transférée			0	0
Perte supportée ou bénéfice transféré			0	0
Produits financiers			4 635 782	1 641 188
Produits financiers de participation			0	0
Produits d'autres valeurs mobilières et créances de l'actif immobilisé			0	0
Autres intérêts et produits assimilés			253 128	154 141
Reprises financières sur prov., dépréciations et transferts de charges			783 948	439 383
Différences positives de change			3 598 706	1 047 664
Produits nets sur cessions de valeurs mobilières de placements			0	0
Charges financières			4 102 244	2 161 633
Dotations financières aux amortissements et dépréciations			1 065 717	783 948
Intérêts et charges assimilées			288 507	244 678
Différences négatives de change			2 748 020	1 133 007
Charges nettes sur cessions de valeurs mobilières de placements			0	0
RÉSULTAT FINANCIER		5-5	533 537	(520 445)
RÉSULTAT COURANT avant impôts			3 658 467	11 912 800
Produits exceptionnels			408 677	73 271
Produits exceptionnels sur opération de gestion			287 958	12 638
Produits exceptionnels sur opération en capital			120 719	60 633
Reprises exceptionnelles sur prov., dépréc. et transferts de charges			0	0
Charges exceptionnelles			774 775	524 783
Charges exceptionnelles sur opération de gestion			439 178	524 783
Charges exceptionnelles sur opération en capital			2 217	0
Dotations exceptionnelles aux amort. et aux dépréciations			333 380	0
RÉSULTAT EXCEPTIONNEL		5-6	(366 098)	(451 512)
REPORT DE RESSOURCES NON UTILISÉES DES EXERCICES ANTÉRIEURS		4-7	19 855 319	13 261 203
ENGAGEMENTS À RÉALISER SUR RESSOURCES AFFECTÉES		4-7	21 868 989	24 416 727
TOTAL DES PRODUITS			164 429 504	140 552 995
TOTAL DES CHARGES			163 150 804	140 247 231
EXCÉDENT OU DÉFICIT			1 278 700	305 764
ÉVALUATION DES CONTRIBUTIONS VOLONTAIRES EN NATURE		6-5		
Produits			0	0
Bénévolat			0	0
Prestations en nature			0	0
Dons en nature			0	0
Charges			0	0
Secours en nature			0	0
Mise à disposition gratuite de biens et services			0	0
Personnel bénévole			0	0

ANNEXE AUX COMPTES ANNUELS

1- PRÉSENTATION DE L'ASSOCIATION

Indépendante, privée et à but non lucratif, l'ONG française ACTED (statut association loi 1901) œuvre dans le respect d'une impartialité politique et religieuse stricte, selon les principes de non-discrimination et de transparence, et les valeurs de responsabilité, d'impact, d'esprit d'entreprise et d'inspiration. L'association de solidarité internationale ACTED répond aux besoins humanitaires des populations dans les situations de crise et au respect de leur dignité, tout en favorisant et mettant en œuvre des opportunités pour un développement durable, en investissant dans les potentiels de l'Homme.

Les programmes mis en œuvre par l'association ACTED (436 en 2014 pour 460 contrats de financement signés), en Afrique, Asie, Moyen-Orient Afrique du Nord (MENA), Amérique Latine/Caraïbes et en Europe, ont pour finalité de répondre de manière pérenne et durable aux besoins des populations les plus vulnérables qui souffrent de violences, des conflits, de catastrophes naturelles ou d'une situation de pauvreté endémique. Les interventions d'ACTED s'articulent autour de trois piliers :

- La réponse aux urgences et construction de la résilience face aux situations de crise ;
- La co-construction d'une gouvernance effective ;
- La promotion d'une croissance inclusive et durable.

Pour se faire, ACTED s'engage à répondre aux urgences et à développer la résilience face aux situations de crise, à co-construire une gouvernance effective, et à promouvoir une croissance inclusive et durable. L'approche d'ACTED dépasse ainsi la réponse d'urgence, avec un engagement dans le développement durable et l'accès des communautés aux moyens de subsistance.

L'association ACTED est présente dans 34 pays (dont la France).

2- ÉVÈNEMENTS PRINCIPAUX DE L'EXERCICE

L'association ACTED est présente dans 34 pays, et a mis en œuvre des projets d'aide humanitaire ou de développement dans 34 d'entre eux en 2014.

ACTED a répondu de manière significative aux besoins humanitaires en réponse à la crise des réfugiés syriens en Jordanie, en Irak (Région du Kurdistan Irakien) et au Liban, avec un soutien aux populations déplacées ainsi qu'aux populations hôtes lourdement impactées par le déplacement de millions de personnes. ACTED a également répondu à trois crises humanitaires majeures, avec une réponse d'urgence aux destructions causées par le typhon Botha aux Philippines et quelques mois plus tard, en novembre, au typhon Haiyan, l'un des cyclones tropicaux les plus violents jamais enregistrés aux Philippines. ACTED a également été mobilisée sur deux urgences humanitaires majeures qui ont frappé le continent africain : la RCA et le Soudan du Sud. Sur le continent africain, ACTED a renforcé ses programmes d'alerte précoce, de sécurité alimentaire, de renforcement de la résilience dans la zone sahélienne au Tchad, au Niger, mais aussi au Kenya et en Ouganda. En Asie du Sud-Est, ACTED a renforcé ses interventions en prévention et préparation des catastrophes naturelles face au changement climatique, et poursuivi ses actions d'appui aux populations marginalisées ou économiquement exclues.

Dans le cadre du renforcement du financement de l'organisation, ACTED a émis en date du 15 septembre 2014 des titres associatifs à taux fixe de 4 % les cinq premières années, 4.45% la sixième année et 4.9% à compter du 15 septembre 2020. Ces titres sont remboursables à l'initiative de l'émetteur et constituent des créances de dernier rang conformément à l'article L.239-9 du code monétaire et financier), ils sont inscrits au bilan dans les fonds associatifs. Une entité a souscrit à cette émission pour un montant de 650,000 €. Les titres associatifs inscrits au bilan au 31 décembre 2014 sont ainsi portés à 1 570 000 €.

3- RÈGLES ET MÉTHODES COMPTABLES

Les comptes annuels de l'association ACTED pour l'exercice clos le 31 décembre 2014 ont été établis et présentés conformément aux dispositions du règlement n°99-01 du Comité de la Réglementation Comptable (CRC) relatif aux modalités d'établissement des comptes annuels des associations et fondations.

Les conventions générales comptables ont été appliquées, dans le respect du principe de prudence, conformément aux hypothèses de base :

- continuité de l'exploitation,
- permanence des méthodes comptables d'un exercice à l'autre,
- indépendance des exercices,

Et conformément aux règles générales d'établissement et de présentation des comptes annuels.

La méthode de base retenue pour l'évaluation des éléments inscrits en comptabilité est la méthode des coûts historiques. Les principales méthodes utilisées sont les suivantes :

3-1 RÈGLES ET MÉTHODES COMPTABLES RELATIVES AUX POSTES DU BILAN – ACTIF

3-1-1 Immobilisations incorporelles

Les immobilisations incorporelles sont évaluées à leur coût d'acquisition ou à leur coût de production et sont amorties linéairement selon les durées suivantes :

- Autres immobilisations incorporelles 1 à 3 ans

3-1-2 Immobilisations corporelles

Les immobilisations corporelles sont évaluées à leur coût d'acquisition et sont amorties linéairement selon les durées suivantes :

- Installations et agencements	5 à 10 ans
- Installations techniques, matériels et outillages	3 à 5 ans
- Matériel de transport	3 à 5 ans ou sur la durée de la mission
- Matériel de bureau et informatique	3 à 5 ans
- Mobilier de bureau	3 à 10 ans

Les immobilisations acquises d'occasion sont amorties linéairement sur la durée de vie restant à courir.

Immobilisations inscrites en dépenses éligibles dans les comptes d'emploi :

Les dépenses éligibles au titre des comptes d'emploi et correspondant à des immobilisations sont enregistrées en totalité en charges de fonctionnement conformément à la convention passée avec les organismes financeurs de contrôle, de tarification ou de tutelle. Une fois le compte d'emploi clos, elles peuvent être activées sur les fondements de la réévaluation libre, dans la mesure où elles seront utilisées sur de nouveaux programmes. Le mode et la durée de leur amortissement sont les mêmes que pour les immobilisations acquises d'occasion.

3-1-3 Immobilisations financières

Les titres de participation sont enregistrés à leur coût d'acquisition. Ils font, le cas échéant, l'objet d'une dépréciation lorsque leur valeur d'usage est inférieure à leur valeur comptable, compte tenu de la situation nette des filiales.

Il est notamment tenu compte pour la détermination de la valeur d'usage des différents éléments incorporels reconnus au moment de l'acquisition des titres et dont la valeur est suivie chaque année.

Une dépréciation est constatée sur les avances financières accordées quand la recouvrabilité de celles-ci s'avère incertaine à la clôture de l'exercice.

3-1-4 Stock

Les stocks à la clôture de l'exercice sont composés de matériels et fournitures destinés aux missions. Ils concernent principalement des matériaux de constructions utilisés dans le cadre de projet d'infrastructures, ainsi que de produits de première nécessité (savons, couvertures) utilisés dans le cadre de projets de distributions à des populations très vulnérables. Ces stocks sont non significatifs en raison de leur consommation rapide et ne sont pas valorisés dans les comptes de l'association.

3-1-5 Créances

Les créances sont valorisées à leur valeur nominale. Une dépréciation est pratiquée lorsqu'apparaît un risque de non recouvrement.

3-1-6 Disponibilités

Les disponibilités en devises figurent au bilan pour leur contre-valeur en euros au cours de fin d'exercice. Les écarts de conversion à la clôture de l'exercice font l'objet d'une inscription aux comptes 666 « Pertes de change » ou 766 « Gains de change ».

3-1-7 Ecarts de conversion

Par dérogation, les créances usagers, les fonds dédiés ainsi que les subventions perçues d'avance en devises figurent au bilan pour leur contre-valeur en euros au taux moyen pondéré de l'exercice calculé sur les dépenses enregistrées au cours de l'exercice. La différence résultant de l'actualisation des dettes et créances en devises à ce dernier cours est inscrite dans des comptes de régularisation actifs ou passifs suivant leur sens.

Les dettes fournisseurs et les prêts figurent au bilan pour leur contre-valeur en euros au cours de fin d'exercice. Les écarts de conversion sont inscrits au bilan dans des comptes de régularisation actifs ou passifs suivant leur sens.

La provision pour perte de change constatée est limitée à l'excédent des pertes sur les gains. En effet, les opérations concernées ayant des termes suffisamment voisins, les pertes et les gains latents sont considérés comme concourant à une position globale de change.

3-2 RÈGLES ET MÉTHODES COMPTABLES RELATIVES AUX POSTES DU BILAN – PASSIF

3-2-1 Fonds associatifs

Les opérations relevant d'un droit de regard des organismes financeurs de contrôle, de tarification ou de tutelle font l'objet d'une comptabilité distincte de celles relevant de la compétence exclusive de l'association ACTED et de ses instances de direction. Les premières constituent le domaine de la **gestion contrôlée**, les secondes, celui de la **gestion propre**.

La gestion contrôlée concerne l'activité Micro-Crédit et Agro-Crédit, activité qui n'est plus développée chez l'association ACTED et, par conséquent, résiduelle.

La situation patrimoniale de l'association est obtenue par agrégation de la gestion propre (Fonds associatifs), et de la gestion contrôlée (Autres fonds associatifs).

Autres Fonds associatifs, Titres Associatifs

ACTED a émis des Titres Associatifs portant intérêt à taux fixe pour un montant total de 860 000 € en date du 30 juin 2012 puis 60 000 € en date du 31 mai 2013 et enfin 650 000 € en date du 15 septembre 2014. Le terme « Titre Associatif » désigne chacune des Obligations émises par ACTED remboursables à son initiative et constituant des créances de dernier rang conformément à l'article L. 231-9 du code monétaire et financier. Ainsi les titres sont portés en haut de bilan dans la catégorie « autres fonds associatifs ».

3-2-2 Subventions d'investissement

Les subventions d'investissement octroyées ayant pour objet le financement de biens sont inscrites directement en « Fonds associatifs » dans la mesure où elles ne sont pas grevées de conditions d'octroi. Dans le cas contraire, elles sont inscrites en « Autres fonds associatifs ».

Ces subventions sont rapportées au compte de résultat sur la durée d'amortissement des biens concernés lorsqu'ils sont amortissables, ou sur 10 ans au plus dans le cas contraire.

3-2-3 Fonds dédiés

Les subventions de fonctionnement octroyées avec des conditions d'emploi font l'objet d'un suivi individualisé au travers d'un compte d'emploi.

La quote-part des subventions de fonctionnement incombant à l'exercice et non encore utilisée à la clôture est inscrite au passif en « Fonds dédiés sur subventions de fonctionnement », et en charges au compte de résultat sous la rubrique « Engagements à réaliser sur ressources affectées ». Ces sommes inscrites en fonds dédiés sont reprises en produits au compte de résultat sous la rubrique « Report des ressources non utilisées des exercices antérieurs », au rythme de réalisation des engagements.

3-2-4 Provisions pour risques et charges

Des provisions pour risques et charges sont constituées lorsque, à la clôture de l'exercice, il existe une obligation de l'Association à l'égard d'un tiers dont il est probable ou certain qu'elle provoquera une sortie de ressources au bénéfice de ce tiers, sans contrepartie au moins équivalente attendue de celui-ci.

3-2-5 Produits constatés d'avance

Lorsque les subventions de fonctionnement octroyées financent des actions qui s'étalent sur plusieurs exercices, elles sont réparties en fonction des périodes ou étapes définies dans les conventions ou, à défaut, *pro rata temporis*. La quote-part des subventions de fonctionnement incombant aux exercices futurs, et correspondant aux subventions perçues d'avance, est inscrite au passif en « Produits constatés d'avance ».

3-3 RÈGLES ET MÉTHODES COMPTABLES RELATIVES AUX POSTES DU COMPTE DE RÉSULTAT

3-3-1 Dépenses prises en compte pour les missions

L'association intervient principalement dans des régions où, en raison de pratiques commerciales locales, les règlements des dépenses auprès des fournisseurs se font à l'obtention des biens ou des services. Ces dépenses sont en conséquences comptabilisées qu'une fois acquittées dans la mesure où les biens ont effectivement été livrés et les prestations effectuées.

3-3-2 Subventions de fonctionnement

Les subventions d'exploitation sont traitées conformément aux dispositions du règlement n°99-01 du Comité de la Réglementation Comptable (C.R.C.). La fraction attribuée au titre des exercices futurs est inscrite en « Produits constatés d'avance » et l'éventuelle quote-part de l'exercice non utilisée à la clôture donne lieu au constat d'une charge inscrite en « Engagement à réaliser sur ressources non affectées ».

Le suivi des subventions de fonctionnement se fait au travers de comptes d'emploi individualisés. Ces comptes d'emploi sont présentés aux organismes financeurs dans la devise de la convention. Les dépenses engagées sur le « terrain » sont converties dans la devise du compte d'emploi au taux InforEuro du mois de leur décaissement.

3-3-3 Report des ressources non utilisées des exercices antérieurs

Les sommes inscrites sous la rubrique « Fonds dédiés » au bilan sont reprises en produits au compte de résultat au cours des exercices suivants, au rythme de réalisation des engagements, par le crédit du compte « Report des ressources non utilisées des exercices antérieurs ».

3-3-4 Contrats de Micro-crédit et d'Agro-Crédit

Le résultat comptable issu des contrats de Micro-crédit et d'Agro-crédit est isolé, de par sa nature, dans un compte de résultat avec droit de reprise intitulé « Résultat micro et agro crédit ».

3-3-5 Notion de résultat courant et de résultat exceptionnel

Les éléments des activités ordinaires même exceptionnels par leur fréquence ou leur montant, sont compris dans le résultat courant. Seuls les éléments ne se rapportant pas aux activités ordinaires de l'entreprise sont comptabilisés dans le résultat exceptionnel.

3-3-6 Évaluation des contributions volontaires en nature

Les contributions volontaires sont, par nature, effectuées à titre gratuit. Elles correspondent au bénévolat, aux mises à disposition de personnes par des entités tierces ainsi que de biens meubles ou immeubles, auxquels il convient d'assimiler les dons en nature redistribués ou consommés en l'état par l'association. Elles sont valorisées dans la mesure où l'on dispose à leur égard de méthodes d'enregistrement fiables, d'informations quantifiables et valorisables et que leur montant est significatif.

4- COMPLÉMENTS D'INFORMATION RELATIFS AU BILAN

4-1 IMMOBILISATIONS INCORPORELLES ET AMORTISSEMENTS

4-1-1 Tableau de variation des immobilisations incorporelles

Valeur brute (en euros)	31/12/2013	Augmentations	Diminutions	31/12/2014
Logiciels	138 947	63 353	37 602	164 698
Marques	5 505			5 505
TOTAL	144 452	63 353	37 602	170 203

Les immobilisations incorporelles se composent principalement de logiciels, du site internet et de la marque Pharmaciens Sans Frontières (PSF).

4-1-2 Tableau de variation des amortissements

Amortissements (en euros)	31/12/2013	Augmentations	Diminutions	31/12/2014
Logiciels	119 017	23 104	37 602	104 518
TOTAL	119 017	23 104	37 602	104 518

4-2 IMMOBILISATIONS CORPORELLES ET AMORTISSEMENTS

4-2-1 Tableau de variation des immobilisations corporelles

Valeur brute (en euros)	31/12/2013	Augmentations	Diminutions	31/12/2014
Ins. générales et agencements	154 445	19 211		173 656
Matériel de transport	1 480 949	145 867	86 646	1 540 170
Matériel de bureau et informatique	141 358	22 360		163 718
Inst. techniques, matériel et outillage	33 945	1 789		35 735
Mobilier de bureau	18 790	1 651		20 440
TOTAL	1 829 487	190 878	86 646	1 933 719

Les acquisitions de l'exercice se composent essentiellement de douze véhicules roulants et les cessions concernent sept véhicules pour la mise en œuvre des missions dans les différents pays.

4-2-2 Tableau de variation des amortissements

Amortissements (en euros)	31/12/2013	Augmentations	Diminutions	31/12/2014
Ins. générales et agencements	94 956	25 489		120 445
Matériel de transport	1 263 986	266 053	84 429	1 445 611
Matériel de bureau et informatique	100 637	25 009		125 646
Inst. techniques, matériel et outillage	33 945	295		34 240
Mobilier de bureau	16 617	1 341		17 959
TOTAL	1 510 143	318 187	84 429	1 743 901

4-3 IMMOBILISATIONS FINANCIÈRES

4-3-1 Tableau de variation des immobilisations financières

Valeur brute (en euros)	31/12/2013	Augmentations	Diminutions	31/12/2014
Titres de participations	2 242 442	200 621		2 443 063
Autres titres immobilisés	3 080	46		3 126
Prêts et autres immo. financières	5 400 774	975 376	654 119	5 722 030
Dépôts et cautionnements	257 322	30 805	5 139	282 988
TOTAL	7 903 619	1 206 848	659 259	8 451 207

4-3-2 Participations

Valeur brute (en euros)	31/12/2013	Augment.	Diminut.	31/12/2014	Capital	Capitaux propres	% détenu
Oxus Holding	1 079 698	200 621		1 280 319	57 423	4 805 127	53,9%
ABC Microfinance	107 163			107 163	2 225 200	-220 920	4,8%
Oxus Kirghizistan	1 055 581			1 055 581	1 845 586	1 054 937	50,2%
TOTAL	2 242 442	200 621	0	2 443 063			

4-3-3 Prêts

Valeur brute (en euros)	31/12/2013	Augment.	Diminut.	31/12/2014
Micro et agro crédits	289 687			289 687
Prêts	5 111 087	975 376	654 119	5 432 343
TOTAL	5 400 774	975 376	654 119	5 722 030

Les Prêts concernent Oxus Afghanistan, Oxus Kirghizistan, Oxus Holding, Rural Fund for Development (ORF), Oxus République Démocratique du Congo et Oxus Development Network.
Aucun prêt n'a été consenti en 2014, tandis que 353 K€ ont été remboursés au cours de l'exercice.

4-3-4 Dépôts et cautionnements

Valeur brute (en euros)	31/12/2013	Augmentations	Diminutions	31/12/2014
Dépôts et cautionnements Paris	57 951	91	5 139	52 903
Dépôts et cautionnements Terrains	199 371	30 714		230 085
TOTAL	257 322	30 805	5 139	282 988

Les dépôts et cautionnements « terrains » correspondent aux dépôts de garantie versés pour les locations des bureaux et des logements du personnel.

4-4 USAGERS ET COMPTES RATTACHÉS

Il s'agit des subventions restant à recevoir sur les contrats signés.

Valeur brute (en euros)	31/12/2014
Europeaid	12 131 092
Office for Foreign Disaster Assistance (OFDA)	11 364 510
ECHO	10 117 991
UNICEF	8 287 330
KFW	6 672 321
Coopération Norvégienne (RNE)	6 125 127
Le Programme Alimentaire Mondial (PAM)	5 586 343
Coopération britannique (DFID)	4 969 150
Banque Mondiale	2 800 400
Autres financeurs non détaillés - financements inférieurs à 3 M€	24 083 587
TOTAL	92 137 851

4-5 ÉCHÉANCES DES CRÉANCES À LA CLOTURE DE L'EXERCICE

Valeur brute (en euros)	31/12/2014	À un an au plus	À plus d'un an
SUR ACTIF IMMOBILISÉ			
Créances rattachées à des participations	0	0	0
Prêts	5 722 030	2 687 299	3 034 731
Dépôts, cautionnements et autres immo. financières	282 988	0	282 988
TOTAL DES CRÉANCES SUR ACTIF IMMOBILISÉ	6 005 019	2 687 299	3 317 719
SUR ACTIF CIRCULANT			
Organismes et usagers douteux ou litigieux	0	0	0
Autres créances sur les organismes et usagers	92 137 851	92 137 851	0
Créances représentatives de titres prêtés	0	0	0
Personnel et comptes rattachés	516 047	516 047	0
Sécurité Sociale et autres organismes sociaux	0	0	0
État et autres collectivités - Divers	0	0	0
Groupe et associés	83 211		83 211
Débiteurs divers	1 918 308	1 918 308	0
Charges constatées d'avance	293 308	293 308	0
TOTAL DES CRÉANCES SUR ACTIF CIRCULANT	94 948 725	94 865 514	83 211

4-6 ECARTS DE CONVERSION ACTIF

(en euros)	31/12/2014
Afghanistan	2 144 500
Asie Centrale	198 228
Pakistan	802 307
Kyrgyzstan	171 719
Sri Lanka	318
Indonésie	22 694
Irak	164 558
Liban	16 439
Palestine	56 714
Jordanie	701 787
Libye	35 550
Yemen	12 499
Turquie/Syrie	88 637
Congo-brazzaville	1 924
République démocratique du Congo	284 372
Tchad	70 723
Soudan	151 421
Sud Soudan	533 598
Kenya	73 599
Ouganda	224 825
République Centrafricaine	165 643
Somalie	135 582
Niger	2 125
Mali	35 833
Nicaragua	19 646
Haïti	66 040
Myanmar	18 160
Cambodge	19 203
Philippines	12 321
Paris	2 854
Ecart de conversion sur prêts	105
Ecart de conversion sur dettes fournisseurs	43 342
TOTAL	6 277 266

4-7 FONDS ASSOCIATIFS

4-7-1 Tableau de variation des fonds associatifs

(en euros)	31/12/2013	Augment.	Diminutions	31/12/2014
FONDS ASSOCIATIFS				
Fonds associatifs sans droit de reprise	2 368 889	305 764	0	2 674 653
Résultat de gestion propre	305 764	1 278 700	305 764	1 278 700
TOTAL DES FONDS ASSOCIATIFS	2 674 653	1 584 464	305 764	3 953 353
AUTRES FONDS ASSOCIATIFS				
Fonds associatifs avec droit de reprise	950 756		0	950 756
Titres associatifs	920 000	650 000	0	1 570 000
TOTAL DES AUTRES FONDS ASSOCIATIFS	1 870 756	650 000	0	2 520 756
TOTAL	4 545 409	2 234 464	305 764	6 474 109

4-7-2 Affectation du résultat de gestion propre de l'exercice

L'excédent de l'exercice, de 1 278 700 €, définitivement acquis au 31 décembre 2014 sera affecté après approbation, de la manière suivante :

- En fonds associatifs sans droit de reprise : pour le résultat issu de la gestion propre : 1 278 700 €
- En fonds associatifs avec droit de reprise : pour le résultat issu de la gestion contrôlée : 0 €

4-7-3 Titres Associatifs

Dans le cadre de la restructuration de son financement, ACTED a émis des titres associatifs :

- En date du 30 juin 2012 : des titres associatifs à taux fixe de 4 % les cinq premières années, 5% la sixième année et 5,98% à compter du 30 juin 2018. Quatre entités ont souscrit à cette émission pour un montant total de 860 000 €.
- En date du 31 mai 2013 : des titres associatifs à taux fixe de 4 % les cinq premières années, 4,45 % la sixième année et 4,9 % à compter du 1^{er} juin 2019. Une entité a souscrit à cette émission pour un montant de 60 000 €.
- En date du 15 septembre 2014 : des titres associatifs à taux fixe de 4 % les cinq premières années, 4,45% la sixième année et 4,9% à compter du 15 septembre 2020. Deux entités ont souscrit à cette émission pour un montant de 650 000 €.

Ces titres sont remboursables à l'initiative de l'émetteur et constituent des créances de dernier rang conformément à l'article L.239-9 du code monétaire et financier), ils sont inscrits au bilan dans les fonds propres pour un montant total de 1 570 000 €.

4-8 PROVISION POUR RISQUES ET CHARGES

Une provision pour risque de perte de change est inscrite dans les comptes pour 1 065 717 €.

Une provision pour risque pays est comptabilisée au 31 décembre 2014 pour 1 225 001 €. Elle comprend :

- Des provisions pour risques exceptionnels pour un montant de 375 001 € ;
- une provision pour risque pays d'un montant de 850 000 €. Cette dernière a été augmentée de 50 000 € en 2014 suite à l'approbation du Conseil d'Administration d'ACTED en date du 12/06/15. Cette provision créée en 2013 est destinée à couvrir d'éventuels risques liés à l'activité de l'association qui ne seraient pas couverts par les financements initiaux et pourra s'élever jusqu'à 1% du budget annuel d'ACTED.

4-9 TABLEAU DE SUIVI DES FONDS DÉDIÉS

Les fonds dédiés au 31 décembre 2014 représentent 28 279 K€ contre 26 104 K€ l'année précédente. Les fonds dédiés sont principalement constitués par les subventions de fonctionnement reçues. Le suivi de l'utilisation des fonds dédiés par zone géographique au 31 décembre 2014 se présente de la façon suivante :

(en euros)	31/12/2013	Augment.	Diminut.	Ecart de convers.	31/12/2014
Fonds dédiés sur subv. de fonct.					
Programmes engagés en Afghanistan	2 799 676	3 937 505	632 414	-503	6 104 264
Programmes engagés au Tadjikistan	97 092	187 064	97 131	0	187 026
Programmes engagés au Pakistan	5 354 699	2 699 154	3 309 039	65 514	4 810 328
Programmes engagés en Inde	48 460	0	48 460	0	0
Programmes engagés au Sri Lanka	107 468	16 250	95 805	0	27 914
Programmes engagés en Indonésie	86 902	5 249	86 903	0	5 248
Programmes engagés au Liban	483 383	140 771	483 385	0	140 768
Programmes engagés en Palestine	65 733	156 978	71 862	0	150 849
Programmes engagés en Irak	1 298 539	3 786 159	1 298 539	0	3 786 159
Programmes engagés en Jordanie	6 807 413	728 991	6 915 176	104 122	725 350
Programmes engagés en Afrique - Congo	10 043	638	10 015	0	666
Programmes engagés en Afrique - RDC	177 388	585 458	179 282		583 564
Programmes engagés en Afrique - Tchad	428 218	570 524	207 257		791 485
Programmes engagés en Afrique - Soudan	318 132	0	318 132		0
Programmes engagés en Afrique - Sud Soudan	1 291 093	2 801 411	1 298 736	2 895	2 796 663
Programmes engagés en Afrique - Sénégal	10 527	0	10 527	0	0
Programmes engagés en Afrique - Ouganda	335 090	68 020	336 155		66 954
Programmes engagés en Afrique - RCA	1 486 428	504 179	947 069	8 427	1 051 965
Programmes engagés en Afrique - Kenya	154 054	148 552	154 054		148 552
Programmes engagés en Afrique - Somalie	413 924	1 084 095	413 924		1 084 095
Programmes engagés en Afrique - Mali	339 675	348 540	340 468		347 747
Programmes engagés en Afrique - Côte d'Ivoire	2 122	48 691	2 122		48 691
Programmes engagés en Afrique - Libye	626 212	500 397	82 071		1 044 537
Programmes engagés en Afrique - Niger	135 188	327 325	135 188	0	327 325
Programmes engagés au Yemen	972 536	2 141 437	832 159	0	2 281 815
Programmes engagés en Syrie-Turquie	1 970 011	880 463	1 273 577	-19 660	1 557 238
Programmes engagés en Amérique	2 089	31 410	2 089	0	31 410
Programmes engagés en Birmanie	121 445	73 267	121 528	0	73 184
Programmes engagés aux Philippines	114 017	20 786	114 028		20 775
Programmes engagés en Thaïlande	0	74 662	0	0	74 662
Programmes engagés en Europe de l'Ouest	45 797	1 011	37 140		9 669
Fonds dédiés sur autres ressources					
Fonds dédiés sur dons affectés	1 085	0	1 085	0	0
TOTAL DES FONDS DEDIES	26 104 440	21 868 989	19 855 319	160 795	28 278 905

4-10 DETTES FINANCIÈRES

Les dettes financières se décomposent de la façon suivante au 31 décembre 2014 :

(en euros)	31/12/2013	Augment. (souscript°)	Diminut. (rembours)	31/12/2014
Emprunts	950 000	800 000	600 000	1 150 000
Emprunts obligataires	4 170 000			4 170 000
Autres emprunts et dettes	157 224	125 014	157 224	125 014
Concours bancaires courants	2 592 992	1 925 003	2 592 992	1 925 003
TOTAL	7 870 215	2 850 017	3 350 216	7 370 017

Les emprunts correspondent à des avances de trésorerie accordée à l'association ACTED par différents établissements bancaires sous forme de billets à ordres pour un montant total de 1 150 000 €.

ACTED a émis deux emprunts obligataires d'un montant total de 4 170 000 € au 31 décembre 2014 :

- 2 320 000 € en date du 29 juin 2012 au taux fixe de 3 %, à échéance le 29 juin 2017 souscrit par six entités.
- 1 850 000 € en date du 31 mai 2013 au taux fixe de 2.5 % à échéance le 31 mai 2015 souscrit par quatre entités.

4-11 ÉCHÉANCES DES DETTES À LA CLOTURE DE L'EXERCICE

(en euros)	31/12/2014	À un an au plus	De un an à cinq ans au plus	À plus de cinq ans
Emprunts et dettes financières divers	7 370 017	2 050 017	5 320 000	
Fournisseurs et comptes rattachés	2 112 242	2 112 242		
Personnel et comptes rattachés	175 691	175 691		
Sécurité Sociale et autres organismes sociaux	1 047 395	1 047 395		
Autres impôts, taxes et versements assimilés	34 998	34 998		
Groupe et associés	0	0	0	
Autres dettes	0	0		
Produits constatés d'avance	73 353 854	73 353 854		
TOTAL DES DETTES	84 094 197	78 774 197	5 320 000	0

4-12 CHARGES À PAYER

Le montant des charges à payer inclus dans les postes du bilan se décomposent comme suit :

(en euros)	31/12/2014
Emprunts et dettes financières divers	125 014
Dettes fournisseurs et comptes rattachés	151 868
Dettes fiscales et sociales	219 772
Dettes sur immobilisations et comptes rattachés	0
Autres dettes	0
TOTAL	496 654

4-13 COMPTES DE RÉGULARISATION PASSIF

4-13-1 Produits constatés d'avance

Les produits constatés d'avance s'élèvent au 31 décembre 2014 à 73 354 K€ contre 88 852 K€ l'année précédente. Ils sont principalement constitués par les subventions perçues d'avance, soit la quote-part des subventions de fonctionnement incombant aux exercices futurs.

4-13-2 Ecart de conversion passif

(en euros)	31/12/2014
Afghanistan	2 016 131
Asie Centrale	126 351
Pakistan	0
Kyrgyzstan	286 525
Sri Lanka	0
Indonésie	15 370
Irak	263 711
Liban	26 622
Palestine	9 434
Jordanie	433 872
Libye	22 008
Yemen	30 043
Turquie/Syrie	34 808
Congo-brazzaville	181
République démocratique du Congo	250 235
Tchad	38 370
Soudan	129 750
Sud Soudan	353 572
Kenya	166 961
Ouganda	256 157
République Centrafricaine	187 876
Somalie	16 376
Niger	13
Côte d'Ivoire	18 621
Mali	10 419
Nicaragua	1 425
Haïti	204 749
Myanmar	10 146
Vietnam	7 815
Cambodge	23 667
Thaïlande	5 393
Philippines	548
Paris	561
Ecart de conversion sur prêts	263 839
Ecart de conversion sur dettes fournisseurs	0
TOTAL	5 211 549

5- COMPLÉMENTS D'INFORMATION RELATIFS AU COMPTE DE RÉSULTAT

5-1 DÉTAIL ET VARIATION DES PRODUITS DU BUDGET PRINCIPAL PAR PAYS

(en euros)	31/12/2014		31/12/2013		Variations	
	En valeur	en %	En valeur	en %	En valeur	en %
AFRIQUE	53 642 664	38,65%				
RDC	6 112 813	4,40%				
Ouganda	2 287 026	1,65%				
Sud Soudan	17 305 175	12,47%				
Mali	4 185 907	3,02%				
Congo Brazzaville	111 562	0,08%				
Tchad	3 603 751	2,60%	45 442 423	36,39%	8 200 241	18,05%
Soudan	454 186	0,33%				
Kenya/Somalie	5 239 165	3,77%				
RCA	7 501 026	5,40%				
Niger	5 165 834	3,72%				
Sénégal	753 581	0,54%				
RCI	922 637	0,66%				
AMERIQUE (Haïti)	1 075 605	0,77%	1 297 597	1,04%	-221 993	-17,11%
ASIE	32 911 956	23,71%	35 862 172	28,71%	-2 950 216	-8,23%
Afghanistan	13 367 971	9,63%	15 101 381	12,09%	-1 733 410	-11,48%
Tadjikistan	1 055 979	0,76%	939 534	0,75%	116 444	12,39%
Pakistan	12 911 755	9,30%	12 863 870	10,30%	47 885	0,37%
Kirghizistan et Ouzbekistan	490 284	0,35%	1 429 306	1,14%	-939 022	-65,70%
Inde	415 152	0,30%	158 549	0,13%	256 603	161,84%
Sri Lanka	421 517	0,30%	2 696 309	2,16%	-2 274 792	-84,37%
Indonésie	465 839	0,34%	672 817	0,54%	-206 978	-30,76%
Cambodge Vietnam	279 710	0,20%	435 099	0,35%	-155 389	-35,71%
Myanmar	1 280 242	0,92%	617 122	0,49%	663 121	107,45%
Thaïlande	447 967	0,32%	308 441	0,25%	139 526	45,24%
Philippines	1 775 539	1,28%	639 743	0,51%	1 135 797	177,54%
MENA	50 315 036	36,25%	41 713 914	33,40%	8 601 122	20,62%
Palestine	1 565 840	1,13%	1 244 558	1,00%	321 282	25,81%
Jordanie	17 228 309	12,41%	22 029 238	17,64%	-4 800 929	-21,79%
Libye	1 586 135	1,14%	2 305 707	1,85%	-719 572	-31,21%
Turquie / Syrie	5 596 372	4,03%	4 500 300	3,60%	1 096 071	24,36%
Irak	12 140 801	8,75%				
Liban	5 727 625	4,13%	11 634 110	9,32%	12 704 270	109,20%
Yémen	6 469 955	4,66%				
EUROPE	854 588	0,62%	575 831	0,46%	278 756	48,41%
TOTAL	138 799 848	100%	124 891 937	100%	13 907 910	11,14%

5-2 VENTILATION DES SUBVENTIONS ACQUISES PAR FINANCEUR

Les produits des subventions comptabilisés au titre de l'exercice clos au 31 décembre 2014 et ventilés par financeur se décomposent comme suit :

(en euros)	
UNICEF	25 342 290
ECHO	24 659 628
Haut Commissariat aux Réfugiés (UNHCR)	22 406 420
Coopération Américaine (OFDA)	17 943 103
EUROPEAID	7 819 455
Coopération Britannique (DFID)	11 364 549
Royal Norwegian Embassy (RNE)	3 774 739
Le Programme Alimentaire Mondial (WFP)	8 384 786
UNDP	5 015 620
Coopération Américaine (USAID)	3 282 890
Autres financeurs non détaillés	8 806 369
TOTAL	138 799 848

5-3 DETAIL DES AUTRES PRODUITS D'EXPLOITATION

Les autres produits d'exploitation correspondent principalement aux revenus du centre culturel Bactria du Tadjikistan, aux revenus liés à la mise à disposition de bureaux, guest-house ou centre de formation pour des organisations partenaires sur le terrain et à quelques ventes de véhicules enregistrées en charge lors de l'acquisition.

5-4 DETAIL DES AUTRES CHARGES D'EXPLOITATION

Les autres charges d'exploitation correspondent principalement à la mise en place de projets de distribution de liquidités (cash grant) aux bénéficiaires sur le terrain, à des subventions et au solde de comptes de divers partenaires d'ACTED.

5-5 RÉSULTAT FINANCIER

(en euros)	31/12/2014
Produits financiers	4 635 782
Intérêts des prêts	232 632
Gain de change	3 598 706
Autres produits financiers	20 496
Reprise provision pour risques financiers	783 948
Charges financières	4 102 244
Intérêts bancaires	288 507
Pertes de change	2 748 020
Provision pour risques et charges financiers (pertes de change)	1 065 717
RÉSULTAT FINANCIER	533 537

5-6 RÉSULTAT EXCEPTIONNEL

(en euros)	31/12/2014
Produits exceptionnels	408 677
Régularisation clients	209 002
Régularisation fournisseurs	8 250
Produits des cessions d'éléments d'actifs	120 719
Régularisation des virements internes antérieurs	60 573
Divers	10 132
Charges exceptionnelles	774 775
Régularisation clients	335 452
Régularisation fournisseurs	13 443
Pénalités sur bailleurs de fonds	62 217
Pénalités de retard	11 149
Valeurs comptables des éléments d'actifs	2 217
Provision pour baisse du NICRA (taux prise en charge des frais indirects) sur les exercices 2010-2013	298 379
Provision risque salarié	35 000
Divers	16 917
RÉSULTAT EXCEPTIONNEL	-366 098

6- AUTRES INFORMATIONS

6-1 VENTILATION DE L'EFFECTIF SALARIÉ DE L'ASSOCIATION

Effectif moyen (ventilé par catégorie)	31/12/2014	31/12/2013
Dirigeants	7	8
Cadres	284	247
Employés, Techniciens, Ouvriers et Agents de Maîtrise	4 106	3 559
TOTAL	4 397	3 814

Effectif moyen (ventilé par localisation)	31/12/2014	31/12/2013
Personnel siège et international Acted	248	199
Personnel siège et international Reach	39	31
Personnel siège Convergences	4	3
Personnel national	4 106	3 581
TOTAL	4 397	3 814

6-2 RÉMUNÉRATIONS VERSÉES AUX ORGANES DE DIRECTION

La Présidente ainsi que les autres membres du Conseil d'Administration ne perçoivent pas de rémunération. En application de la loi 2006-586 relative au volontariat associatif et à l'engagement associatif, les trois plus hauts cadres dirigeants d'ACTED ont perçu en 2014 une rémunération globale nette de 226 307 €. Le montant global des rémunérations versées aux 5 directeurs qui composent le Directoire s'élève au 31 décembre 2014 à 353 518,61 € contre 402 625,52 € en 2013 pour 6 directeurs.

6-3 SITUATION FISCALE

N'ayant pas de but lucratif, l'Association, conformément à l'instruction récapitulative du 18 Décembre 2006, n'est pas assujettie aux impôts commerciaux (impôts sur les bénéfices, taxe professionnelle et TVA) pour ses activités non commerciales. D'autre part, l'association est assujettie à la taxe sur les salaires.

6-4 ENGAGEMENTS HORS BILAN

(en euros)	31/12/2014	31/12/2013
Engagements donnés		
Retraite du personnel	47 372	28 892
TOTAL	47 372	28 892

(en euros)	31/12/2014	31/12/2013
Engagements reçus		
Plafond de découvert autorisé	6 523 655	5 638 462
TOTAL	6 523 655	5 638 462

6-5 VALORISATION DU BÉNÉVOLAT ET DES CONTRIBUTIONS EN NATURE

L'association ACTED ne fait pas appel au bénévolat. Des dons en nature lui sont parfois octroyés sous forme de nourriture et autres produits et matières nécessaires à la mise en œuvre des missions. Ces dons ne sont pas valorisés compte tenu des difficultés pratiques de valorisation et de leur caractère non significatif.

6-6 ENGAGEMENTS POUR INDEMNITÉS DE DÉPART À LA RETRAITE

Les indemnités de départ à la retraite sont comptabilisées lors de leur versement.

La convention collective appliquée est celle de l'indemnité légale. Aucun contrat de travail ou autre ne prévoit d'indemnités de fin de carrière. Les dirigeants non titulaires d'un contrat de travail ont été exclus du calcul de l'engagement car ils ne sont pas bénéficiaires de ces indemnités.

Une évaluation de l'engagement a été effectuée selon la méthode « rétrospective des unités de crédit projetées » désignée par la norme IAS 19 en retenant notamment les hypothèses suivantes :

- Départ à la retraite dans le cadre d'un départ volontaire
- Age estimé de départ à la retraite : 67 ans
- Taux de charges patronales : 45 %
- Taux d'actualisation : 1,80%

Selon ces hypothèses, le montant de l'engagement au 31 décembre 2014 ressort à 47 372 euros contre 28 892 euros au 31 décembre 2013.

6-7 DROIT INDIVIDUEL À LA FORMATION

Dans le cadre du droit individuel à la formation, le nombre d'heures acquises par les salariés s'élève, au 31 décembre 2014, à 1 583 heures.

6-8 HONORAIRES DES COMMISSAIRES AUX COMPTES

Le montant des honoraires de commissariat aux comptes inscrit en compte de résultat sur l'exercice clos le 31 décembre 2014 s'élève à 65 784 €. Ces honoraires sont relatifs au contrôle légal des comptes.

7- COMPTE D'EMPLOI ANNUEL DES RESSOURCES

EMPLOIS (en euros)	Emplois de N = compte de résultat	Affectation par emplois des ressources collectées auprès du public utilisées sur N	RESSOURCES (en euros)	Ressources collectées sur N = compte de résultat	Suivi des ressources collectées auprès du public et utilisées sur N
	(1)	(3)		(2)	(4)
1 – MISSIONS SOCIALES	133 811 326	1 484	REPORT DES RESSOURCES COLLECTEES AUPRES DU PUBLIC NON AFFECTEES PAR LES DONATEURS ET NON UTILISEES EN DEBUT D'EXERCICE		0
1.1. Actions réalisées en France	0	0	1 – RESSOURCES COLLECTEES AUPRES DU PUBLIC	20 753	20 753
- Actions menées directement	0	0	1.1. Dons et legs collectés	20 753	20 753
			- Dons manuels non affectés	19 289	19 289
			- Dons manuels affectés	1 484	1 484
1.2. Actions réalisées à l'étranger	133 811 326	1 484	- Legs et autres libéralités non affectés	0	0
- Repondre aux urgences et construire la résilience aux catastrophes	105 575 386	484	- Legs et autres libéralités affectés	0	0
- Co-construire une gouvernance effective	17 601 508	500			
- Promouvoir une croissance inclusive et durable	10 634 420	500	1.2. Autres produits liés à l'appel à la générosité du public	0	0
2 – FRAIS DE RECHERCHE DE FONDS	5 136	5 136	0.2 – AUTRES FONDS PRIVES	3 649 178	
2.1. Frais d'appel à la générosité du public	5 136	5 136	0.3 – SUBVENTIONS & AUTRES CONCOURS PUBLICS	135 150 669	
2.2. Frais de recherche des autres fonds privés	0	0			
2.3. Charges liées à la recherche de subventions et autres concours publics	0	0	14 133.4 – AUTRES PRODUITS	4 783 789	
			- Autres produits divers	4 663 070	
3 – FRAIS DE FONCTIONNEMENT	5 974 636	14 133.4	- Revenus exceptionnels de cession des immobilisations	120 719	
			- Produits financiers	0	
I – TOTAL DES EMPLOIS DE L'EXERCICE INSCRITS AU COMPTE DE RESULTAT	139 791 096	20 753	I – TOTAL DES RESSOURCES DE L'EXERCICE INSCRITES AU COMPTE DE RESULTAT	143 604 389	
II – DOTATIONS AUX PROVISIONS	1 490 718		II – REPRISES DES PROVISIONS	969 796	
III – ENGAGEMENTS A REALISER SUR RESSOURCES AFFECTEES	21 860 989		III – REPORT DES RESSOURCES AFFECTEES NON UTILISEES DES EXERCICES ANTERIEURS	19 855 319	
			IV – VARIATION DES FONDS DEBIES COLLECTES AUPRES DU PUBLIC (cf tab. des fds dédies)		0
IV – EXCEDEMENT DE RESSOURCES DE L'EXERCICE	1 276 700		V – INSUFFISANCE DE RESSOURCES DE L'EXERCICE	0	
V – TOTAL GENERAL	164 429 504		VI – TOTAL GENERAL	164 429 504	20 753
V – Part des acquisitions d'immobilisations brutes de l'exercice financées par les ressources collectées auprès du public		0			
VI – Neutratisation des dotations aux amortissements des immobilisations financées à compter de la première application du règlement par les ressources collectées auprès du public		0			
VII – Total des emplois financés par les ressources collectées auprès du public		20 753	VI – Total des emplois financés par les ressources collectées auprès du public		20 753
			SOLDE DES RESSOURCES COLLECTEES AUPRES DU PUBLIC NON AFFECTEES ET NON UTILISEES EN FIN D'EXERCICE		0
EVALUATION DES CONTRIBUTIONS VOLONTAIRES EN NATURE					
Missions sociales			Bénévolet		
Frais de recherche de fonds			Prestations en nature		
Frais de fonctionnement et autres charges			Dons en nature		
Total			Total		

7-1 RÈGLES ET MÉTHODES COMPTABLES

Le compte d'emploi annuel des ressources (CER) arrêté au 31 décembre 2014 est établi en application de la loi du 7 août 1991, conformément aux modalités prévues par le décret n° 92-1011 du 17 septembre 1992 et en application des dispositions de l'article 8 de l'ordonnance du 28 juillet 2005. Il est élaboré et présenté suivant les modalités prévues par le règlement n° 2008-12 du Comité de la Réglementation Comptable (C.R.C.) applicable aux comptes des exercices ouverts à partir du 1er janvier 2009.

Le compte d'emploi annuel des ressources (CER) qui vous est présenté a été validé par notre Commissaire aux comptes.

Les principales méthodes utilisées sont les suivantes :

7-1-1 Définition des missions sociales

L'association de solidarité internationale ACTED répond aux besoins humanitaires des populations dans les situations de crise et au respect de leur dignité, tout en favorisant et mettant en œuvre des opportunités pour un développement durable, en investissant dans les potentiels de l'Homme.

Indépendante, privée et à but non lucratif, l'ONG française ACTED (statut association loi 1901) œuvre dans le respect d'une impartialité politique et religieuse stricte, selon les principes de non-discrimination et de transparence, et les valeurs de responsabilité, d'impact, d'esprit d'entreprise et d'inspiration.

ACTED s'engage à répondre aux urgences et à développer la résilience face aux situations de crise, à co-construire une gouvernance effective, et à promouvoir une croissance inclusive et durable.

Nous œuvrons sur le dernier kilomètre de l'action humanitaire. Notre mission est de sauver des vies et de répondre aux besoins essentiels des populations dans les zones les plus difficiles d'accès. ACTED développe et met en œuvre des programmes à destination des populations les plus vulnérables qui souffrent de violences, des conflits, de catastrophes naturelles ou d'une situation de pauvreté endémique. L'approche d'ACTED dépasse la réponse d'urgence, avec un engagement dans le développement durable et l'accès des communautés aux moyens de subsistance.

ACTED a pour vocation de soutenir les populations vulnérables de par le monde et de les accompagner dans la construction d'un futur meilleur en apportant une réponse adaptée à des besoins précis. Nos équipes viennent en aide aux populations touchées par les crises grâce à une approche à la fois globale et locale, multidisciplinaire et adaptée à chaque contexte. En assurant le lien entre Urgence, Réhabilitation et Développement, les équipes d'ACTED garantissent que les interventions effectuées en temps de crise soient utiles et pérennes, car seul un soutien sur le long terme - en demeurant sur place après l'urgence et en impliquant les communautés - permet de rompre le cycle de pauvreté et d'accompagner les populations sur la voie du développement durable.

Fort de son expérience au plus près des situations et des besoins des communautés vulnérables de par le monde, l'ONG ACTED contribue à la promotion des Objectifs du développement durable, en plaidant en faveur d'une approche intégrée, la co-construction et un partenariat mondial.

Dans le cadre du programme stratégique 2014 – 2016, les missions sociales présentées dans la colonne « emplois » du CER ont été redéfinies autour de trois priorités stratégiques :

- **Répondre aux urgences et construire la résilience aux catastrophes :** activités dans des contextes d'urgence, à la suite d'une catastrophe naturelle ou d'un conflit, ou dans des contextes de post-urgence, qui visent à répondre aux besoins immédiats d'individus touchés par une situation de crise. Les activités mises en œuvre dans ce cadre incluent l'appui aux abris, la mise en place d'habitats d'urgence, des distributions alimentaires et de biens de première nécessité, des interventions en eau et assainissement, des activités en prévention et mitigation des catastrophes, des interventions en préparation des désastres et renforcement des moyens, ressources et capacités de résilience communautaires et des organisations locales, la réhabilitation des moyens de subsistance et des infrastructures individuelles et collectives, l'accès aux services publics essentiels (eau, énergie, santé, ...), ainsi que le relèvement précoce.

- **Co-construire une gouvernance effective :** activités mise en œuvre afin de contribuer au développement d'une gouvernance locale efficace, qui puisse permettre aux acteurs locaux de co-construire des solutions pour agir collectivement et dans leur propre intérêt, et ainsi être acteurs des processus de développement dynamiques. Les activités mises en œuvre dans ce cadre incluent la promotion d'une société civile responsabilisée et plurielle, l'organisation des acteurs de la société civile, du secteur privé, des autorités (locales ou nationales) et des administrations, le renforcement de leur capacité institutionnelle, la mise en réseau de ces acteurs, des actions de renforcement de la cohésion sociale, l'appui aux capacités des institutions publiques, ou aider la société civile à fournir des services de qualité en l'absence d'acteurs étatiques.
- **Promouvoir une croissance inclusive et durable :** activités dans des contextes de post-urgence et de développement qui visent à favoriser une agriculture durable adaptée au climat, à promouvoir l'accès à l'emploi durable et à une source de revenu pérenne, et à assurer l'inclusion financière des populations exclues. Les activités mises en œuvre dans ce cadre incluent le soutien à la sécurité alimentaire des ménages, le rétablissement des moyens de subsistance, le développement de l'autonomie et de génération de revenus via une approche basée sur l'économie des ménages, la promotion d'approches écosystémiques de l'agriculture, le développement du secteur privé et des PME, l'appui à l'augmentation de la productivité dans le secteur de l'économie informelle, le soutien aux mécanismes de protection sociale, et la promotion de l'accès à une éducation de qualité pour les plus vulnérables.

7-1-2 Méthodes d'élaboration du CER

Le CER globalisé comporte quatre colonnes sans comparatif avec l'exercice antérieur. Les colonnes 1 et 2 du tableau intègrent la totalité des ressources et des emplois en adéquation avec les charges et produits du compte de résultat, selon des modalités analytiques qui lui sont propres.

Les colonnes 3 et 4 du tableau présentent :

- l'affectation par emploi des seules ressources collectées auprès du public (colonne 3) ;
- les acquisitions d'immobilisations financées par ce type de ressources, sous déduction des dotations aux amortissements pratiquées (colonne 3) ;
- le suivi des ressources collectées non affectées et non utilisées des campagnes antérieures (colonne 4).

La ventilation des dépenses de l'organisme dans les rubriques d'emplois du CER se fait grâce à l'usage d'une comptabilité analytique. Le plan analytique est construit à partir des codes affectés à chaque programme (les programmes sont distingués par pays, par bailleur de fonds, et par période de réalisation) qui font l'objet d'un suivi individualisé. A partir de la balance analytique, les charges sont affectées à une rubrique du CER selon les règles d'affectation suivantes :

- **Coûts directs :** affectés à 100% à la rubrique d'emploi du CER correspondante ; pour les missions sociales, ces coûts disparaîtraient si la mission n'était plus réalisée ;
- **Coûts indirects :** tous les coûts indirects rattachés aux missions sociales ayant déjà été répartis analytiquement en comptabilité, les coûts indirects du siège sont affectés aux frais de fonctionnement ; un coût indirect ne disparaîtrait pas intégralement si la mission n'était plus réalisée.

Le tableau de passage des charges du compte de résultat aux emplois du CER est le suivant :

Emplois du CER	Répondre aux urgences et construire la résilience aux catastrophes	Co-construire une gouvernance effective	Promouvoir une croissance inclusive et durable	Frais de recherche des fonds	Frais de fonctionnement	Dotations aux provisions	Engagem. à réaliser sur ressources affectées	Total des Emplois = total des charges
Charges (compte de résultat) (en euros)				Générosité publique	Subv. et concours publics			
MP, fournitures et autres approv.	47 722 109	6 393 144	3 852 133			123 144		58 090 531
Autres achats et ch. externes	15 077 595	2 763 191	1 400 408	5 136		2 220 298		21 466 628
Impôts et taxes	136 250	23 434	18 548			97 770		276 001
Charges de personnel	40 358 221	7 903 741	4 864 661			1 885 454		55 012 078
Dotations aux amortissements						341 291		341 291
Dotations aux provisions d'expl.							91 621	91 621
Autres charges d'exploitation	984 155	12 123	8 068			122 299		1 126 645
Charges financières	1 131 455	389 931	372 432			1 142 710		3 036 527
Dotations aux provisions financières							1 065 717	1 065 717
Charges exceptionnelles	165 612	115 944	118 169			41 670	333 380	774 775
Engagemt. à réaliser s/ ress. affect.							21 868 989	21 868 989
TOTAL	105 575 398	17 601 508	10 634 420	5 136		5 974 636	1 490 718	163 150 804

Les charges exceptionnelles allouées aux missions sociales correspondent aux reliquats dus par les bailleurs de fonds et qui n'ont pas pu être perçus. Il s'agit de pertes sur créances, allouées à la mission sociale du programme concerné (Urgence, Réhabilitation ou Développement).

7-2 COMPLÉMENTS D'INFORMATION RELATIFS AUX EMPLOIS

7-2-1 Charges liées à la recherche des subventions et autres concours publics

Les charges liées à la recherche des subventions et autres concours publics se composent principalement des coûts engendrés par le bureau de représentation d'ACTED à Washington et des coûts pour la recherche de subventions au niveau européen.

7-2-2 Frais de fonctionnement

Les frais de fonctionnement correspondent principalement aux salaires et charges sociales des services administratifs, financiers et de la direction générale de l'association. Il est à noter que ce poste inclut également les pertes de change réalisées sur l'exercice comptable. Leur répartition en 2014 est la suivante :

(en euros)	31/12/2014
Charges de personnel (y compris impôts et taxes)	1 983 224
Pertes de change et autres charges financières	1 142 710
Autres frais de fonctionnement (loyers, honoraires, amortissements, etc.)	2 848 703
TOTAL	5 974 636

7-3 COMPLÉMENTS D'INFORMATION RELATIFS AUX RESSOURCES

7-3-1 Dons manuels

Sur l'exercice 2014, 20,8 K€ des dons collectés (affectés et non affectés) ont été utilisés pour couvrir les besoins de projets humanitaires aux Philippines, en République Centrafricaine, au Liban et au Tadjikistan. Tous les fonds collectés auprès du grand public sont exclusivement dédiés à l'association ACTED.

7-3-2 Autres fonds privés

Les autres fonds privés représentent 2,5 % des ressources totales de l'association ACTED inscrites au compte de résultat. Ils sont obtenus auprès de bailleurs de fonds privés telles que des fondations françaises ou étrangères, ainsi que des Organisations non gouvernementales françaises ou étrangères.

7-3-3 Subventions et autres concours publics

Les subventions et concours publics représentent 94,11 % des ressources totales de l'association ACTED inscrites au compte de résultat. Ils sont obtenus auprès d'environ 78 partenaires : gouvernements, agences gouvernementales pour le développement et institutions internationales. L'Etat Français a fourni à l'association ACTED, via le Ministère des Affaires étrangères et le Centre de Crise, environ 1 % de ses ressources pour 2014.

7-3-4 Revenus exceptionnels de cession des immobilisations

Les revenus de cession d'immobilisations sur 2014 correspondent aux cessions d'actifs (véhicules) sur le terrain.

7-3-5 Report des ressources collectées auprès du public non affectées et non utilisées en début d'exercice

Le compte d'emploi annuel des ressources a été mis en place pour la première fois au cours de l'exercice clos au 31 décembre 2010. Toutes les ressources collectées auprès du public sur les exercices antérieurs ont été intégralement consommées ou affectées en compte de fonds dédiés. Par conséquent, il n'y a pas de report en début d'exercice.

7-4 TABLEAU DE VARIATION DES FONDS DÉDIÉS ISSUS DE LA GÉNÉROSITÉ PUBLIQUE

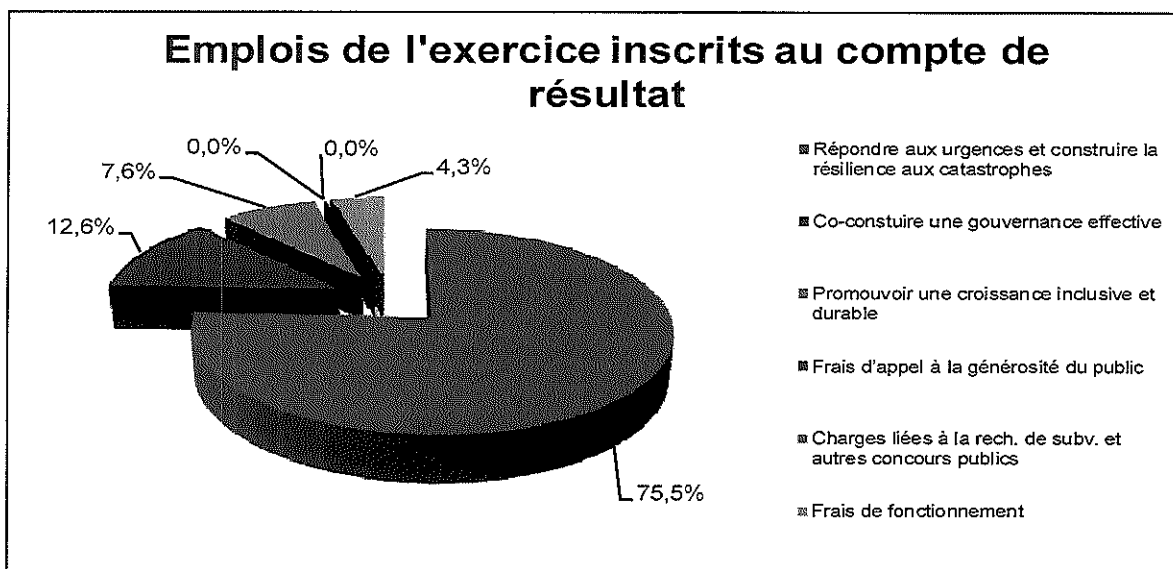
La variation des fonds dédiés collectés auprès du public sur l'exercice clos au 31 décembre 2014 est la suivante :

(en euros)	31/12/2013	Augment.	Diminut.	Ecart de convers.	31/12/2014
Fonds dédiés collectés auprès du public					
Fonds dédiés sur dons affectés	1 085	0	1 085	0	0
TOTAL DES FONDS DEDIES	1 085	0	1 085	0	0

7-5 INDICATEURS

7-5-1 Emplois de l'exercice inscrits au compte de résultat

Cet indicateur est construit à partir des données de la colonne 1 du CER. Ne sont pas pris en compte, dans le dénominateur, les dotations aux provisions et les engagements à réaliser sur ressources affectées.

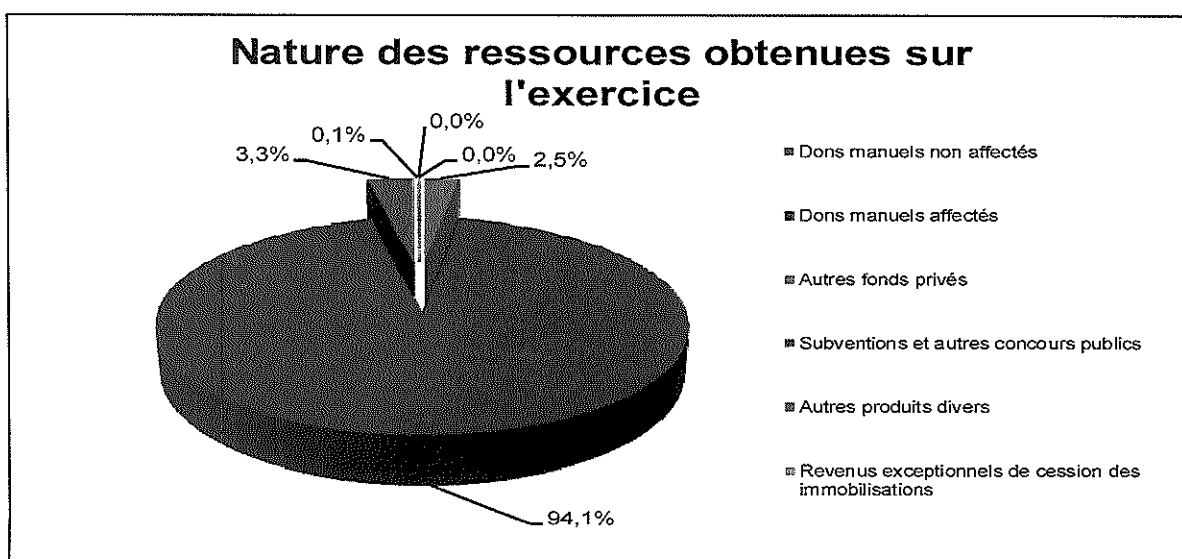


Sur 100 euros dépensés en 2014 :

- 75 euros ont été consacrés à la mission « répondre aux urgences et construire la résilience aux catastrophes » ;
- 13 euros ont été consacrés à la mission « co-construire une gouvernance effective » ;
- 8 euros ont été consacrés à la mission « promouvoir d'une croissance inclusive et durable » ;
- 4 euros ont été consacrés aux frais de fonctionnement.

7-5-2 Ressources de l'exercice par nature

Cet indicateur est construit à partir des données de la colonne 2 du CER. N'est pas pris en compte, dans le dénominateur, le report des ressources affectées non utilisées des exercices antérieurs.



Sur 100 euros de ressources obtenues en 2014 :

- 94 euros proviennent des subventions et autres concours publics ;
- 3 euros proviennent d'autres produits divers ;
- 3 euros proviennent des autres fonds privés.